

## Types d'ouverture pour la fenêtre.

Pour choisir le système d'ouverture de votre fenêtre, choisissez en fonction de :

- la configuration de votre habitation (villa, 5e étage d'un immeuble...),
- la configuration de votre pièce afin de gagner un maximum d'espace habitable,
- l'esthétique, facilité d'utilisation, la sécurité.


### **Fenêtre fixe: pour les fenêtres inaccessibles**

La fenêtre fixe, par principe, ne s'ouvre pas. Elle permet de faire rentrer plus de lumière dans votre habitation.

Intéressant pour les fenêtres très en hauteur que vous ne pourriez jamais ouvrir.


Moins chère qu'une fenêtre ouvrante.

### **Fenêtre à la française (à 1 ou 2 battants): classique**



C'est le grand classique en France, l'ouverture se fait vers l'intérieur selon un axe vertical.

## Fenêtre oscillo-battante: pratique et sécurité



La fenêtre s'ouvre de 2 façons :


« normalement » comme une fenêtre à battant,

en soufflet sur un axe horizontal (fenêtre entrebâillée sur sa partie haute), ou bien sur un axe vertical.

Un système pratique et apportant une grande sécurité pour les familles avec jeunes enfants : permet d'aérer sans laisser une grande ouverture.

Si vous avez un chat : attention au risque qu'il se coince en essayant de sortir ou entrer.

## Fenêtre à soufflet: sécurité




L'ouverture se fait vers l'intérieur sur un axe horizontal, ce qui permet d'entrebâiller la fenêtre sur sa partie haute.

À la différence de la fenêtre oscillo-battante, la fenêtre à soufflet ne peut pas s'ouvrir en grand.

À privilégier si vous n'avez pas l'espace pour une ouverture totale « à la française », sinon préférez une oscillo-battante.

## Fenêtre coulissante: pour les baies vitrées ou la cuisine



La fenêtre s'ouvre par glissement d'un vantail sur un autre. Très pratique dans certains cas, mais présente 2 défauts :


- système résistant moins bien au vent, et pouvant laisser passer de l'air si la qualité ou l'installation font défaut
- moins pratique d'entretien

## Fenêtre à galandage: gain de place

La partie coulissante de la fenêtre ou de la baie vitrée rentre dans le mur et disparaît totalement !

Idéal pour les baies vitrées coulissantes : permet de gagner de la place si vous avez peu d'espace en terrasse.

## Fenêtre basculante: entame la surface habitable



La fenêtre s'ouvre en haut vers l'intérieur, en bas vers l'extérieur. Appréciée dans certains pays du nord de l'Europe.

En France, la fenêtre basculante est surtout utilisée pour les fenêtres de toit ou sur les façades dans le cas de très larges fenêtres : facilite l'entretien.

Une bonne solution pour aérer une pièce: l'ouverture supérieure rejette l'air chaud, l'ouverture inférieure fait entrer l'air frais.

## Fenêtre à l'anglaise


Comme une fenêtre classique française, sauf que l'ouverture ne se fait pas à l'intérieur, mais à l'extérieur.

Par définition, ne prend pas de place à l'intérieur de la pièce. Pas idéal en cas d'exposition au vent, et attention à ne pas se pencher pour fermer la fenêtre.



## Fenêtre à l'italienne

La fenêtre s'ouvre vers l'extérieur sur un axe horizontal à partir de la traverse haute.



## Combinaison d'ouvertures

Il est possible de composer des ensembles de fenêtres associant différents types d'ouverture et de fermeture.

