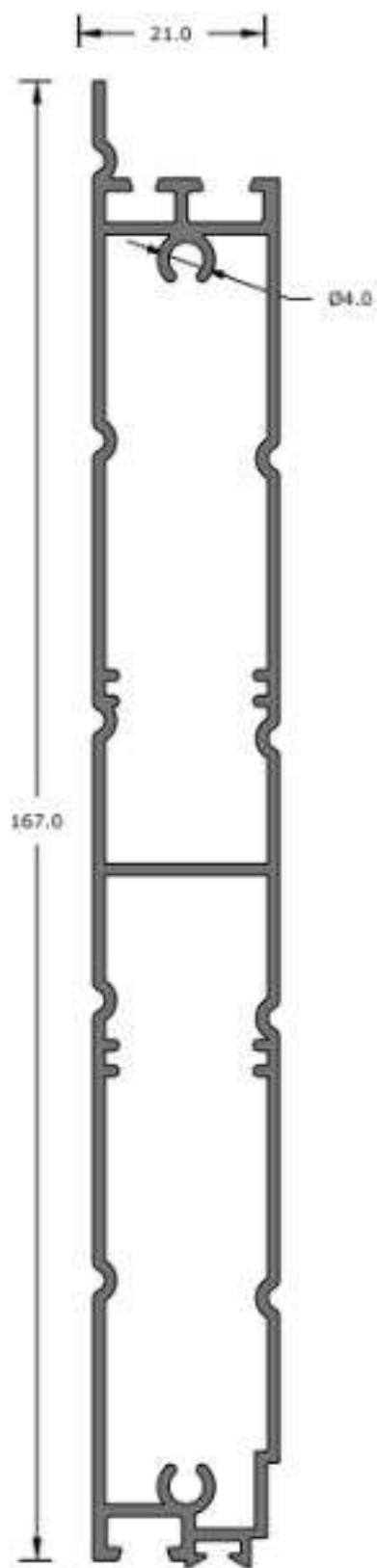
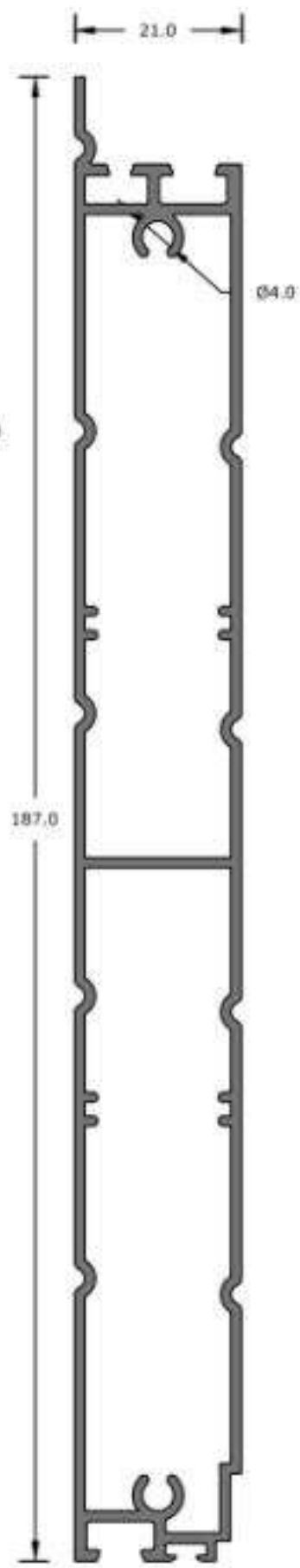


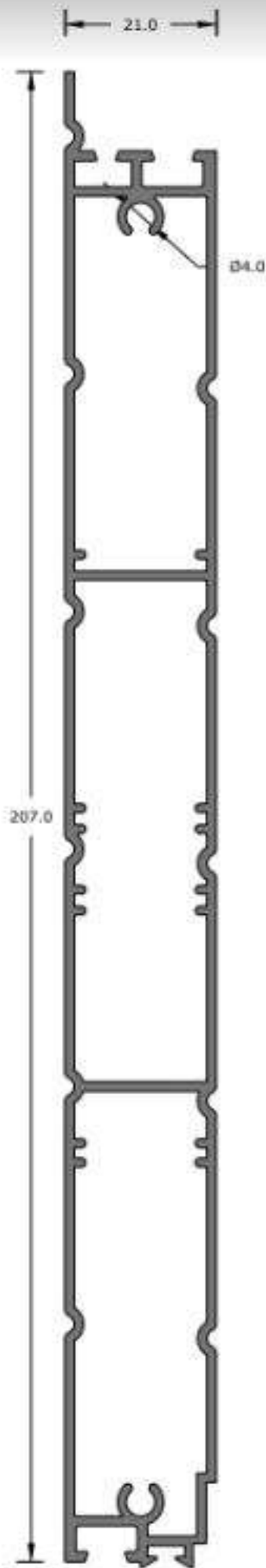
**MASCU06**  
1.409 kg/ml



**MASCU07**  
1.563 kg/ml



**MASCU08**  
1.703 kg/ml



**MASCU09**  
1.933 kg/ml



**Resistenza al vento**  
UNI EN 13659

**Classe 6**



**Caratteristiche tecniche**

<i>Profondità telaio</i>	<i>64 mm</i>	<i>Tipo di oscuramento</i>	<i>doghe ad impacchettamento</i>
<i>Profondità doga</i>	<i>21 mm</i>	<i>Assemblaggio</i>	<i>45°</i>
<i>Larghezza doghe</i>	<i>147 a 207 mm</i>	<i>Sistema di tenuta</i>	<i>guarnizioni</i>
<i>Falda</i>	<i>50 mm</i>	<i>Portata cerniere</i>	<i>80 Kg</i>
<i>Fuga</i>	<i>5 mm</i>	<i>Sistema di chiusura</i>	<i>con spagnolette</i>



*Resistenza al vento*  
*UNI EN 13659*

*Classe 6*



*Caratteristiche tecniche*

<i>Profondità telaio</i>	<i>45 mm</i>	<i>Tipo di oscuramento</i>	<i>lamelle fisse ed orientabili</i>
<i>Profondità anta</i>	<i>45 a 58 mm</i>	<i>Camera accessori</i>	<i>Standard</i>
<i>Larghezza nodo laterale</i>	<i>79 a 92 mm</i>	<i>Assemblaggio</i>	<i>45°</i>
<i>Larghezza nodo centrale</i>	<i>132 a 144 mm</i>	<i>Comandi lamelle</i>	<i>Universal, SP54, Perla 70</i>
<i>Fuga</i>	<i>4 - 5 mm</i>	<i>Portata cerniere</i>	<i>75 - 130 Kg</i>